

Оценка уровня развития зрительного восприятия

4 класс финишная диагностика

Ключ

1.

Ахроматические – черный, белый, серый.

Хроматические - красный, оранжевый, желтый, зеленый, голубой, синий, фиолетовый и их оттенки

2.

Тёплые	Холодные	Нейтральные
красный	синий	бежевый
желтый	голубой	серый
оранжевый	фиолетовый	
салатовый	цвет морской волны	
коричневый		

3.

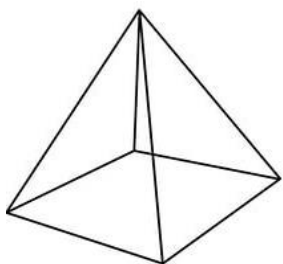


8 1 6 4 10 5 3 9 7

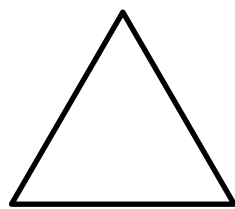


2


4.



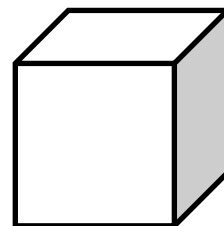
пирамида



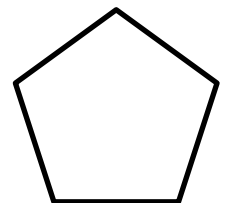
треугольник




цилиндр




куб




пятиугольник




ромб



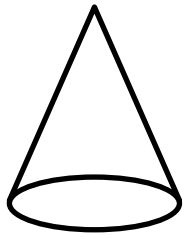
трапеция



квадрат

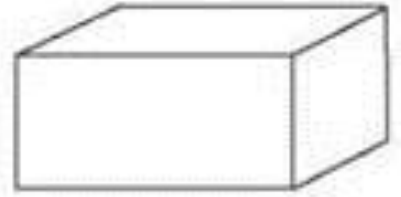

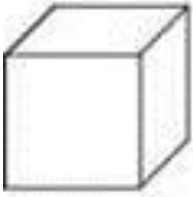


параллелепипед

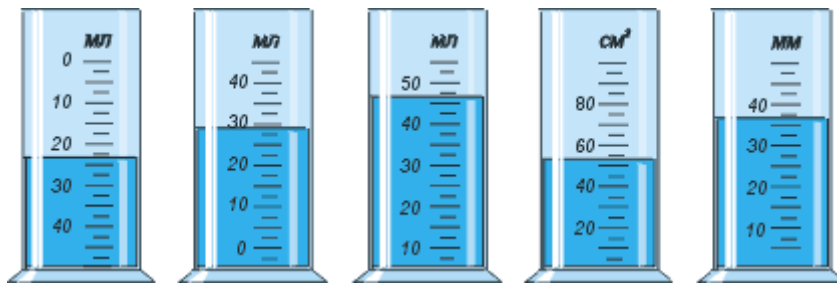


конус

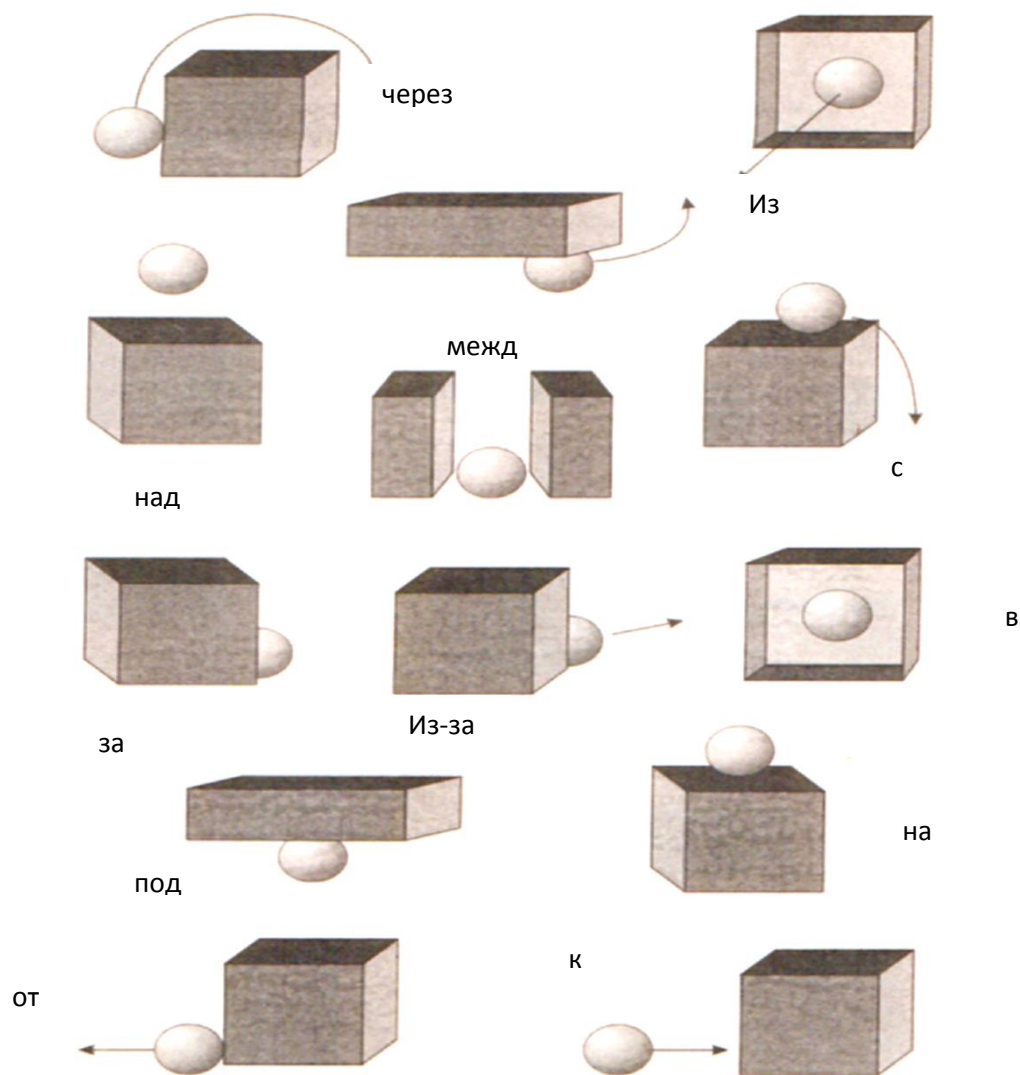
4. Дорисуй геометрические тела до предметов:



5.



6. Высокий – дом, человек  
 Длинный - шарф  
 Короткая - лента  
 Широкий - ковер  
 Глубокое - озеро  
 Мелкая - лужа  
 Длинная- лента  
 Толстый- пень, ковер  
 Высокая - сосна  
 Широкое - полотенце  
 Длинное - полотенце  
 Тонкая- нитка  
 Узкий- мостик, ремень  
 Кроткие -волосы  
 Толстая- шаль  
 Тонкое - одеяло



9

1. Осень, весна, листопад, зима, лето
2. Береза, дуб, роща, сосна, осина
3. Жук, бабочка, снегирь, стрекоза, комар
4. Лист, корень, дерево, ветка, кора,
5. Град, дождь, ветер, снег, роса
6. Секунда, час, минута, вечер, сутки
7. Смелый, храбрый, отважный, решительный, добрый
8. Пушкин, Лермонтов, Владимир, Некрасов, Крылов
9. Планета, Марс, Венера, Земля, Юпитер
10. Радость, печаль, страх, улыбка, любовь

10.

- |                                 |                |              |
|---------------------------------|----------------|--------------|
| 1. Гвоздь - молоток,            | шуруп - ...    | (отвертка)   |
| 2. Дом - крыша,                 | книга - ...    | (обложка)    |
| 3. Птица - яйцо,                | растение - ... | (семя)       |
| 4. Квадрат - куб,               | круг - ...     | (шар)        |
| 5. Хорошо - лучше,              | медленно - ... | (медленнее)  |
| 6. Огонь - пожар,               | вода - ...     | (наводнение) |
| 7. Товар - склад,               | деньги - ...   | (банк)       |
| 8. Электричество - выключатель, | вода - ...     | (кран)       |
| 9. Одежда - голый,              | обувь - ...    | (босой)      |

10. Резина - шина,	сталь - ...	(обод)
11. Пальто - пуговицы,	ботинок - ...	(шнурок)
12. Часы - время,	термометр - ...	(температура)
13. Платье - ткань,	ботинки - ...	(кожа)
14. Апрель - июнь,	среда - ...	(пятница)
15. Утро - ночь,	зима - ...	(осень)

- 11.
1. Ближе, какие – (ярче, бледнее, крупнее, мельче)
  2. Дальше – (бледнее, крупнее, мельче, ярче)
  3. Освещенность влияет на (цвет, величину, форму, время суток, время года)
  4. Светотень влияет на расположение (предметов, тень, цвет, форму, величину)
  5. Тени расположены от предметов, объектов (безотрывно, отдельно от предмета, произвольно)
  6. Линия горизонта сходится – (в трех точках, двух точках, в одной точке)
  7. Чем выше изображены предметы, тем они – (крупнее, меньше, крупнее детали, бледнее, ярче, мельче детали)
  8. Чем ниже изображены предметы, тем они – (крупнее, меньше, крупнее детали, бледнее, ярче, мельче детали)

**1. Перечисли цвета:**

Ахроматические – \_\_\_\_\_

Хроматические - \_\_\_\_\_

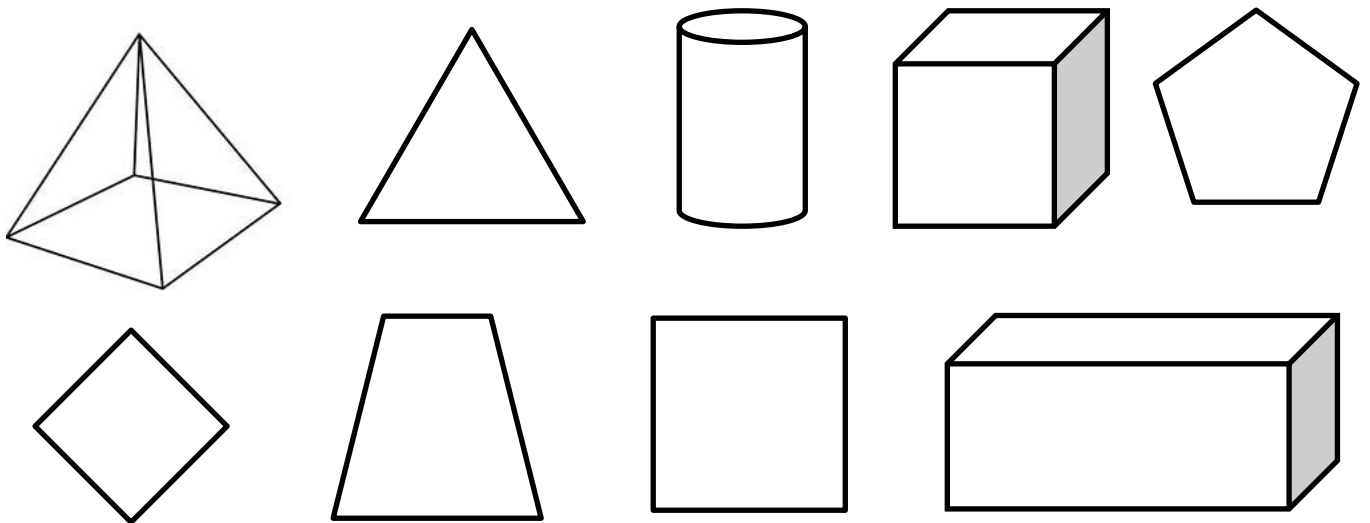
**2. Распредели цвета и оттенки:**

Тёплые	Холодные	Нейтральные

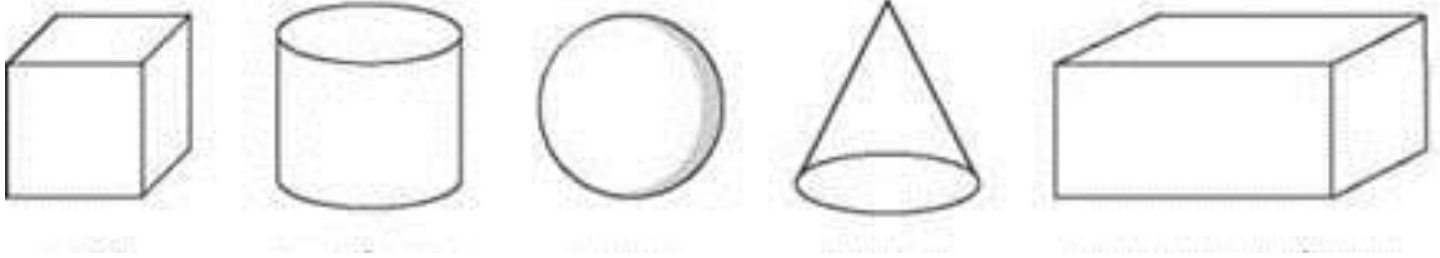
**3. Расставь ведерки от самого светлого к самому темному, укажи цифрами**



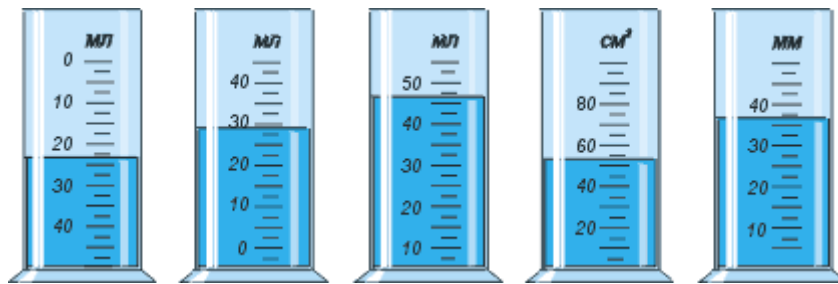
**5. Подпиши названия геометрических фигур и тел:**



6. Дорисуй геометрические тела до предметов:



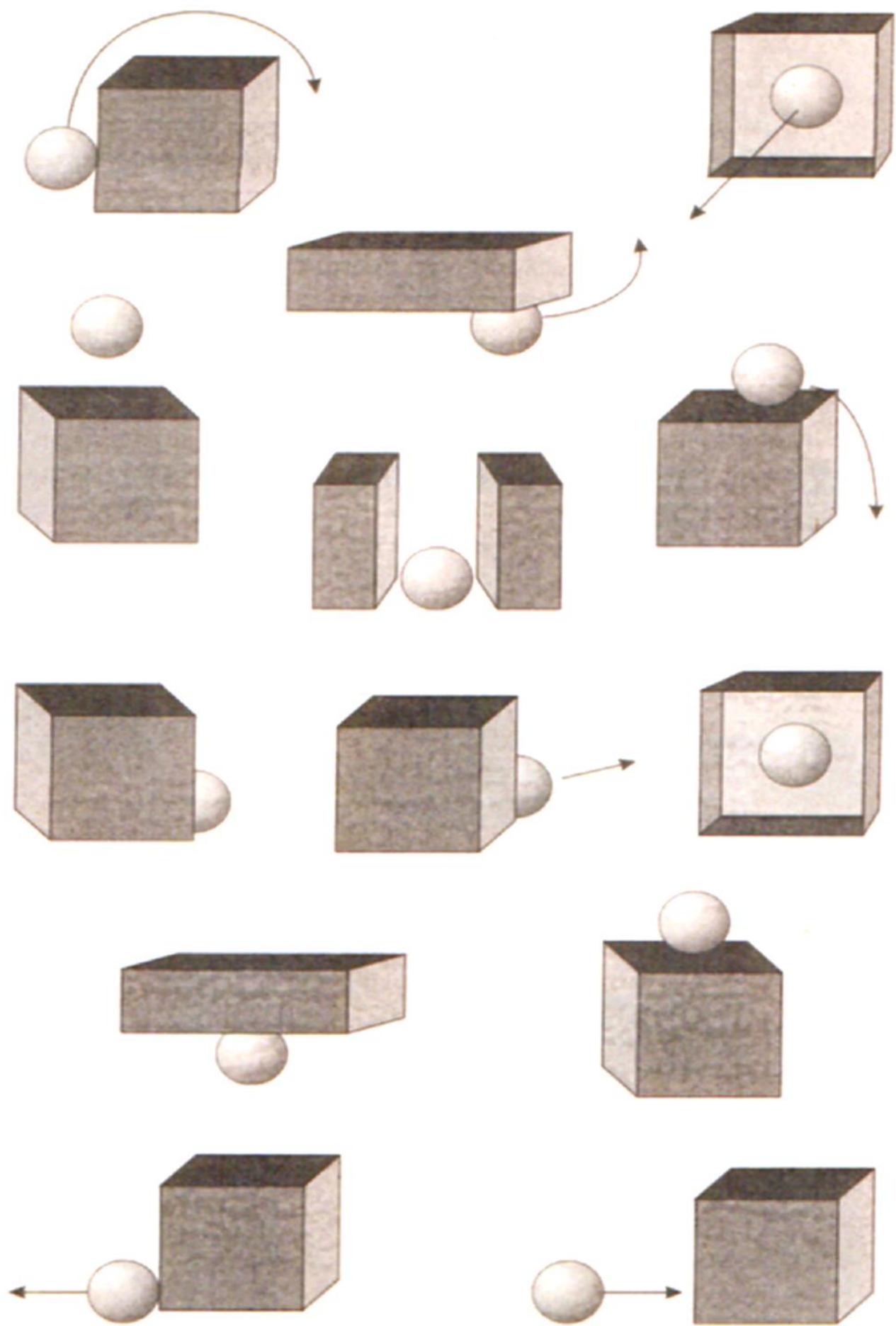
7. Определи и запиши, сколько мл жидкости в каждом сосуде:



8. Подбери к каждому прилагательному существительное, соедини их.

- |          |           |
|----------|-----------|
| Высокий  | лента     |
| Длинный  | дом       |
| Короткая | шарф      |
| Широкий  | ковёр     |
| Глубокое | пень      |
| Мелкая   | озеро     |
| Длинная  | лужа      |
| Толстый  | человек   |
| Высокая  | полотенце |
| Широкое  | ремень    |
| Длинное  | сосна     |
| Тонкая   | волосы    |
| Узкий    | нитка     |
| Кроткие  | мостик    |
| Толстая  | одеяло    |
| Тонкое   | шаль      |

9. Подпиши предлоги:



**9. Прочитай слова в строчках, определи лишнее слово и зачеркни.**

1. Осень, весна, листопад, зима, лето
2. Береза, дуб, роща, сосна, осина
3. Жук, бабочка, снегирь, стрекоза, комар
4. Лист, корень, дерево, ветка, кора,
5. Град, дождь, ветер, снег, роса
6. Секунда, час, минута, вечер, сутки
7. Смелый, храбрый, отважный, решительный, добрый
8. Пушкин, Лермонтов, Владимир, Некрасов, Крылов
9. Планета, Марс, Венера, Земля, Юпитер
10. Радость, печаль, страх, улыбка, любовь

**10. Прочитай пары слова в левом столбике, подбери слова по аналогии в правом столбике.**

- |                                 |                 |
|---------------------------------|-----------------|
| 1. Гвоздь - молоток,            | шуруп - ...     |
| 2. Дом - крыша,                 | книга - ...     |
| 3. Птица - яйцо,                | растение - ...  |
| 4. Квадрат - куб,               | круг - ...      |
| 5. Хорошо - лучше,              | медленно - ...  |
| 6. Огонь - пожар,               | вода - ...      |
| 7. Товар - склад,               | деньги - ...    |
| 8. Электричество - выключатель, | вода - ...      |
| 9. Одежда - голый,              | обувь - ...     |
| 10. Резина - шина,              | сталь - ...     |
| 11. Пальто - пуговицы,          | ботинок - ...   |
| 12. Часы - время,               | термометр - ... |
| 13. Платье - ткань,             | ботинки - ...   |
| 14. Апрель - июнь,              | среда - ...     |
| 15. Утро - ночь,                | зима - ...      |

**11. Вспомните основные правила рассматривания картин.**

Прочитайте и выберите правильные обозначения в скобках, подчеркните их. При рассматривании картины предметы нарисованные:



1. Ближе, какие – (ярче, бледнее, крупнее, мельче)
2. Дальше – (бледнее, крупнее, мельче, ярче)
3. Освещенность влияет на (цвет, величину, форму, время суток, время года)
4. Светотень влияет на расположение (предметов, тень, цвет, форму, величину)
5. Тени расположены от предметов, объектов (безотрывно, отдельно от предмета, произвольно)
6. Линия горизонта сходится – (в трех точках, двух точках, в одной точке)
7. Чем выше изображены предметы, тем они – (крупнее, меньше, крупнее детали, бледнее, ярче, мельче детали)
8. Чем ниже изображены предметы, тем они – (крупнее, меньше, крупнее детали, бледнее, ярче, мельче детали)