



СИНЕГЛАЗКА

Особые дни в феврале:

08.02 – День российской науки
11.02 – День зимних видов спорта в России
15.02 - День памяти о россиянах, исполнявших служебный долг за пределами Отечества
17.02 – Международный день проявления спонтанной Доброты
21.02 - Международный день родного языка
23.02 – День защитника Отечества
26.02 - Прощеное воскресенье



В этом номере:

- ✓ Как организовать домашний праздник на 23 февраля и мастер – класс по изготовлению поздравительной открытки к 23 февраля «Самолёт-истребитель» стр. 2
- ✓ Готов к труду и обороне стр.3
- ✓ Чтобы помнили... стр.4
- ✓ Кыштыму – 260 лет! стр. 5
- ✓ Вопрос номера стр. 6
- ✓ Экологическая страничка стр.7
- ✓ Переменка стр.8



объявлен годом экологии.
Мы открываем новую рубрику «Экологическая страничка». Не пропустите интересные и поучительные рассказы!
Читайте на стр.8.

Как организовать домашний праздник на 23 февраля

Постарайся в этот день порадовать своих близких и знакомых праздничной открыткой или просто поздравлением. Праздник можно начать с того, что предложить старшим мужчинам в доме рассказать о самых памятных случаях, которые произошли с ними во время службы в армии. И всё это записать на магнитофон или видеокамеру. Может, с этого начнётся хорошая традиция семейной летописи. Потом, конечно, семейный обед. Он должен быть особенным!

Предложи маме и бабушке приготовить настоящий солдатский обед. Пусть это будет винегрет, солдатские щи и макароны по-флотски. А на третье, конечно же, компот из сухофруктов. А ты вместе с сестрёнкой или братишкой нарисуй праздничное меню. Оно тоже должно сохраниться для семейной летописи.

После обеда можно устроить праздничные конкурсы. Для них заранее надо подготовить медали. Можно купить шоколадные, или сделать из картона с надписями: «Самому ловкому», «Самому находчивому» и т.д., в зависимости от конкурсов.

Праздник можно закончить пением песен военной поры. Эти песни любят и помнят все. Это и «Землянка» и «Катюша», и многие, многие другие.

Порядок изготовления поп-ап открытки с самолётом

Материалы и инструменты:

4 листа цветной плотной бумаги: для внешней и внутренней частей открытки, для самолётов и для 3D облаков; 1 лист простой офисной бумаги; 1 лист цветной офисной бумаги — для создания камуфляжа самолета; линейка и канцелярский нож; ножницы; клей ПВА.

- Берем лист белой бумаги, вырезаем по 4 углам облака произвольной формы. Сворачиваем лист цветного картона пополам и приклеиваем к нему вовнутрь белый лист с облаками.
- Вырезаем 2 детали самолета, делаем камуфляж. Один самолет приклеиваем на лицевую часть открытки, под ним располагаем облако с поздравительной надписью.
- Вырезаем 3D облака, сгибаем их и приклеиваем, как показано на фото. Затем приклеиваем один из самолетов к облакам.
- И на этом всё! Поп-ап открытка готова. Здорово? Ещё как!



Готов к труду и обороне

Всероссийский физкультурно-спортивный комплекс «Готов к труду и обороне» (ГТО) — полноценная программная и нормативная основа физического воспитания населения страны, нацеленная на развитие массового спорта и оздоровление нации.



Комплекс ГТО предусматривает подготовку к выполнению и непосредственное выполнение населением различных возрастных групп (от 6 до 70 лет и старше) установленных нормативных требований по трем



уровням трудности, соответствующим золотому, серебряному и бронзовому знакам отличия «Готов к труду и обороне» (ГТО).

Учащиеся нашей школы и ребята приняли участие в первом этапе областного зимнего фестиваля ВФСК ГТО среди учреждений и предприятий Кыштымского



городского округа

Ученики 2 класса Максим В., Ульяна Б., Екатерина Ц. в командных соревнованиях ребята заняли II место.

Сборная учащихся 2 и 3 классов Владимир Б., Иван К., Евгения К. и Татьяна М. приняла участие в первом этапе областного зимнего фестиваля ВФСК в командных

соревнованиях. Ребята заняли I место.


Учитель физической культуры нашего учреждения Глазкова Татьяна Михайловна заняла III место в личном первенстве.

В личном первенстве Евгения К. заняла I место, Максим В. - II место, Татьяна М. - I место.



Владимир Б., 2 класс

Всё для фронта! Всё для победы




Чтобы помнили...

Мой прадедушка **Башарин Алексей Иванович** родился **1 марта 1931 года** в селе Барановка Чебаркульского района Челябинской области в простой семье. У него папа ушёл на войну и не вернулся, а он и его шестеро братьев и сестер остались с матерью, те, кто был постарше (в том числе и он) стали работать в колхозе. Летом на покосах сено ворошили, копны делали. Картошку сажали, пололи, копали. Если зерновые поля были, то ходили колоски собирать. Те, что помладше по дому помогали.

Работали все, на игры времени не было. Ходили босиком, так как не было ни денег на обувь, ни самой обуви. А еще и в школе занятия были. Еды не было. Дети в колхозе работали по 12 часов в день как взрослые.

Все работали в тылу под девизом «Все для фронта! Все для победы». Старались все и мой прадедушка тоже, и именно за его труд он получил звание «Ветеран труда и труженик тыла».

Потом он служил в бронетанковых войсках, командиром роты в Узбекистане. Прослужил там 3 года в звании старшины. Окончил техникум в г.Чебаркуль и проработал лесником 25 лет, затем - на базе отдыха в деревне В.Караси 14 лет. У него и моей прабабушки 5 детей, 12 внуков и 16 правнуков.



Семья Максима В., 2 класс

Словарь военных терминов

Авангард – передовая часть войск.

Блиндаж – постоянное или временное подземное сооружение для защиты от огня и для отдыха.

Португез – форменноевоенное или произвольное снаряжение для ношения оружия.

Форсирование – наступление войск с преодолением водной преграды.

Матвей Г., 1 класс

История города Кыштыма

Своим возникновением город Кыштым обязан выдающимся промышленникам России 18 века — Демидовым.

До строительства двух — Нижне-Кыштымского — железоделательного и Верхне-Кыштымского — чугунолитейного заводов, эти места не были заселены.

Никита Никитович Демидов купил эти земли у башкир в 1755 году и приступил к строительству заводов. Годом основания Кыштыма принято считать 1757год — год выпуска первой продукции Кыштымскими заводами. Продукция округа была известна далеко за пределами России. Железом с маркой «Два соболя» покрывали крыши домов Лондона и других европейских городов.

Происхождение названия города имеет три версии: по одной — «кыш» и «тым» в переводе с башкирского — «тихое зимовье», по другой — «кыштымцы» или «кыштымы» — это башкиры, платившие когда-то царю дань, по третьей — название поселению дали две речушки «Кыш» и «Тым» на месте слияния которых и вырос поселок.

Кыштым - город уникальный. Здесь сосредоточены предприятия металлургии, машиностроения, приборостроения горнодобывающей промышленности, обувная, мебельная, трикотажная и кондитерская фабрики и т.д.

Всю окрестность Кыштыма нередко называют «Уральской Швейцарией», так как своей живописностью и природным разнообразием Южный Урал не уступает прославленной Швейцарии. Расположен он на восточных склонах Уральских гор, между двумя областными центрами – Екатеринбургом и Челябинском. Город и его окрестности занимают площадь 981 кв. км.

Юрий П., 4 класс



Хочу знать



Слышали про Красную и Белую Армию.
Почему их так называли?

Сегодня на ваш вопрос отвечает
библиотекарь Блиновскова Людмила Георгиевна

Почему красные и белые? Откуда появилось такое название армий в истории России?

Когда случилась революция в 1917 году, Россия разделилась на два основных лагеря. Белые, это в основном офицеры и солдаты, которые служили царю. Они не желали менять своё привилегированное положение, да и присяга царю обязывала их защищать царя и отечество. В начале революции царь отрёкся от престола, поэтому сформировалось новое российское правительство. «Белая гвардия» - это неофициальное наименование военных формирований, боровшихся за восстановление буржуазно-помещичьего строя в России. Происхождение названия «Белая гвардия» также связано с традиционной символикой белого цвета. Парадные мундиры офицеров царской армии были белого цвета. Белый цвет символизировал аристократию, сторонников порядка и общественного договора. Вообще-то, «белые» сами себя «белыми» не называли.

А, что касается «красных», то «красные» сами себя так называли. Красный это цвет революции. На сторону красных вставали неграмотные рабочие и крестьяне, а также рядовые солдаты, уставшие воевать. Под красными флагами проходили, например, все французские революции 19-века. Там они тоже были флагами именно рабочих предместий. Флаг был выбран красный, как символ «крови борцов за свободу». Название «красные» в любом случае соответствовало цвету знамени.

И, соответственно, армия стала называться Рабоче-крестьянской красной армией. Присягали красноармейцы красному знамени - государственному флагу .

Итак, считалось, что «красные» отстаивали «власть рабочих и крестьян», власть «рабоче-крестьянского правительства». А «белые» - «власть царя помещиков и капиталистов». Изобразительный ряд жестокой братоубийственной гражданской войны был таков: с одной стороны те, у кого на мундирах погоны, а на фуражках кокарды российской армии. Они - «белые». С другой стороны те, у кого погон нет, а на фуражках - красные звёзды - «красные».



Экологический календарь февраль

1-9 день памяти о людях, которые погибли, защищая животных

2 Всемирный день водно-болотных угодий

11 Всемирный день больного

17 Всемирный день спонтанного проявления доброты

19 Всемирный день защиты млекопитающих животных
(День кита)



25 День рождения Ассоциации заповедников

март

1 Всемирный день кошек

14 международный день действий против плотин

15 Всемирный день действий против охоты на бельков



Россия является одним из наиболее загрязненных государств в мире.

Правительство РФ обеспокоено тем, что вот уже который год экологическая ситуация в стране становится все хуже.

В связи с этим, 5 января 2016 года президентом страны В. В. Путиным был подписан указ о том, что 2017 год станет **ГОДОМ ЭКОЛОГИИ.**

ФЕВРАЛЬ - самый короткий месяц в году, финал зимы. Последние холода. Ледяной ветер гуляет в открытом поле, носится меж голых берез и осин, забивает еловые лапы снегом. А в безветрие все засыпано инеем. Шелковистая вата снегов нежно румянится в свете заката.

Крепкие морозы в феврале бывают только по ночам. Днем в затишье начинает пригревать солнце. Недаром февраль, по народному календарю, двуликий месяц: и **ЛЮТЕНЬ**, и **БОКОГРЕИ.**

День ото дня становится светлее. Почти на два часа прибавляется в феврале день. Впереди - предвесенье. Но еще зима, зима...

Снег мешками валит с неба, с дом стоят сугробы снега.

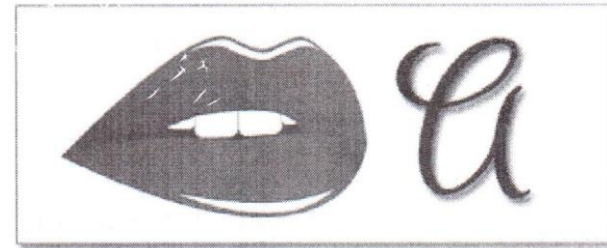
*То бураны и метели на деревню налетели.
По ночам мороз силен, днем капли слышен звон.*

День прибавился заметно. Ну, так что за месяц это? (Февраль.)

Юлия Б., Владислав М., 1 класс

Страницка
«Занимательная переменка»

Предлагаем вам разгадать эти ребусы



Отгадайзагадки

Моряком хочу я стать,
Чтоб на море побывать,
И служить не на земле,
А на военном...

Машина эта не простая,
Машина эта - боевая!
Как трактор, только с «хоботком» -
Всем прикурить даёт кругом.

Можешь ты солдатом стать,
Плывать, ездить и летать,
А коль в строю ходить охота -
Ждёт тебя, солдат,...

Брат сказал: «Не торопись!»
Лучше в школе ты учись!
Будешь ты отличником –
Станешь...

Екатерина ., 3 класс

Учредитель и издатель МОУ «КНШ-ДС №14». Адрес: г. Кыштым, ул. Пролетарская, 68.
Тел. 4-97-82. Интернет сайт: аленушка14.рф
Редакторы: Комелькова В.Ю., Курчавова Н.В.
Над номером работали журналисты: Владислав М., Юлия Б., Матвей Г., Максим В.,
Екатерина У., Юрий П. Тираж 50 экз. Выходит 1 раз в месяц.